

自宅PCのスペックに関するアンケート 調査レポート



MEDIA INTERACTIVE
マーケティングをたのしもう。

株式会社メディアインタラクティブ

調査概要

調査名

自宅PCのスペックに関するアンケート

調査の対象

< 年代 > 18歳～69歳 ※ アイリサーチ登録モニターのうち
< 性別 > 男女
< 地域 > 全国

調査の方法

株式会社メディアインタラクティブの運営するアンケートサイト「アイリサーチ」のシステムを利用したWEBアンケート方式

有効回答数

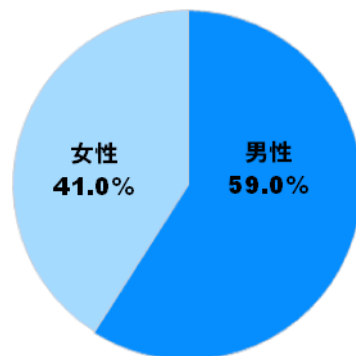
300人

調査実施日

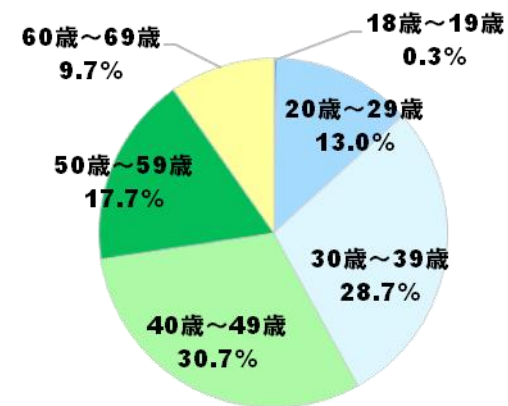
2009年11月17日～11月18日

回答者の概要

性別



年齢別



PC 買い替え時に重視するのは「スペック」「価格」「機能」

japan.internet.com編集部

インターネットコムと株式会社メディアインタラクティブ(アイリサーチ)は、全国のインターネットユーザーに対し「自宅PCのスペックに関する調査」を実施、その結果を発表した。

調査対象は、全国10代～60代以上の、自宅にデスクトップPCがあると回答した300人。男女比は男性59.0%、女性41.0%。年齢別では10代(18～19歳)0.3%、20代13.0%、30代28.7%、40代30.7%、50代17.7%、60代9.7%。自宅でのPC所有台数(ノート含む)は、「1台」36.7%、「2台」36.0%、「3台」13.3%、「4台」7.3%、「5台」3.7%、「それ以上」3.0%。

まず、自宅で最も利用しているデスクトップPCに搭載されているOSのタイプ(今回はWindowsに限定)を聞いたところ、「Windows XP」70.0%(210人)が圧倒的に多く、それに「Windows Vista」20.3%(61人)が続いた。なお、先日発売された「Windows 7」は2.3%(7人)とまだまだ少数であった。

次に、最も利用しているデスクトップPCのHDD(ハードディスク)の容量を聞いたところ、「わからない」24.0%(72人)、「100GB～250GB」16.0%(48人)、「250GB～320GB」15.7%(47人)、「320GB～500GB」12.0%(36人)、「500GB～1TB」11.0%(33人)、「50GB～100GB」10.7%(32人)と、結果にバラつきが見られた。

メモリの容量についても同様で、「わからない」26.3%(79人)、「1GB～2GB」19.7%(59人)、「512MB～1GB」16.0%(48人)、「2GB～4GB」15.7%(47人)、「256MB～512MB」11.3%(34人)という結果に。

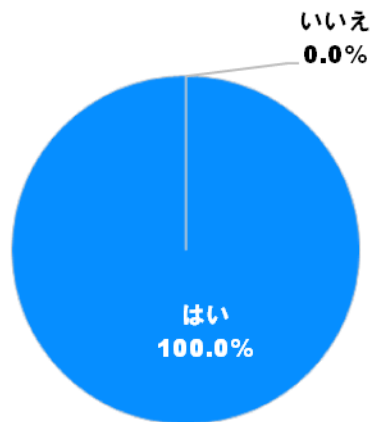
CPUの種類は、「わからない」35.7%(107人)が最も多かったものの、それ以外では「Pentium」20.3%(61人)、「Core 2 Duo」18.0%(54人)、「Celeron」11.7%(35人)などの回答が多かった。

自宅で最も利用しているデスクトップPCに満足しているかを聞いたところ、「とても満足している」9.0%(27人)、「満足している」47.7%(143人)と、半数以上(56.7%)が現在のPCに満足している様子。

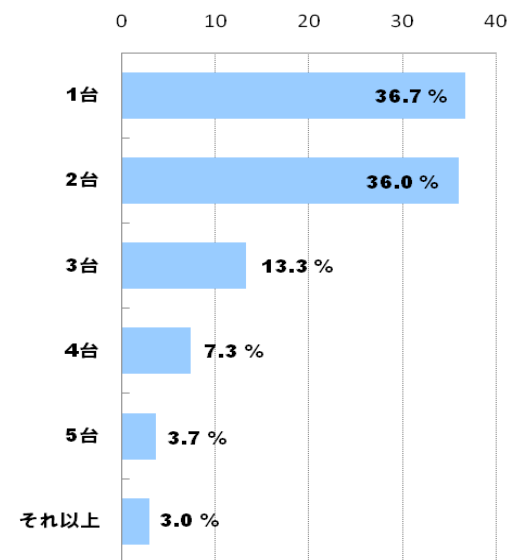
最後に、今年か来年中にPCを買い換えたいと回答した93人(全体の31%)に、PC選びの際に重視するものを聞いたところ、「スペック」54.8%(51人)、「価格」23.7%(22人)、「機能」16.1%(15人)などが上位にランクインした。

調査結果 《本調査》

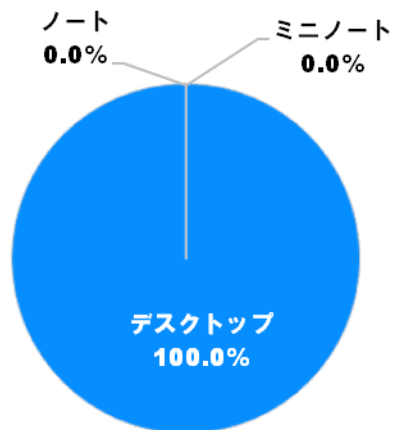
Q1 あなたのご自宅にはPC(ノートPCを含む)がありますか。(お答えはひとつ)



Q2 あなたのご自宅に、PCは何台ありますか。(お答えはひとつ)

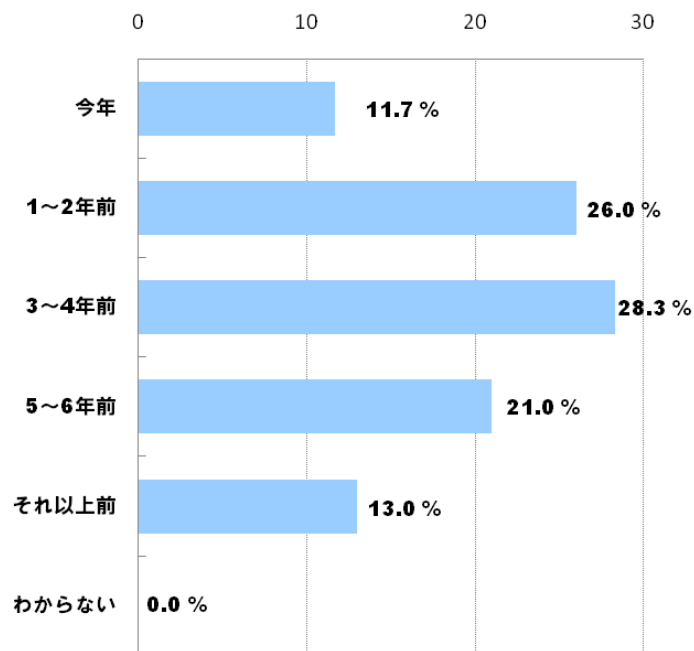


Q3 あなたがご自宅で最も利用しているPCのタイプをお答えください。(お答えはひとつ)

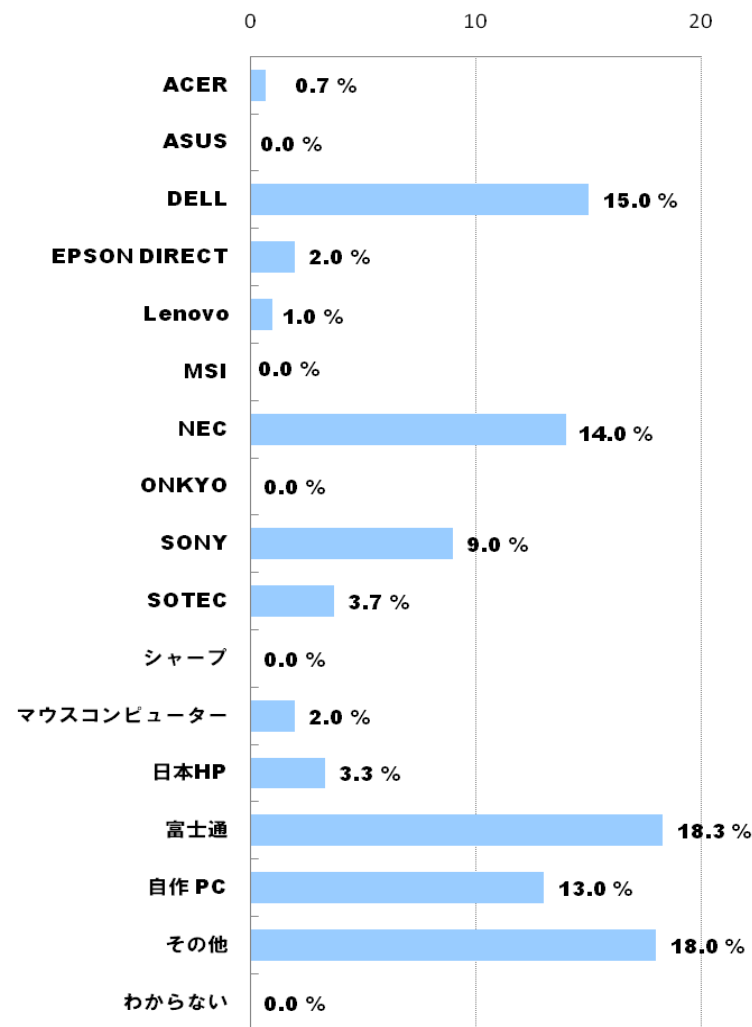


調査結果 〈本調査〉

Q4 あなたがご自宅で最も利用しているデスクトップPCはいつごろ購入したものですか。
(お答えはひとつ)

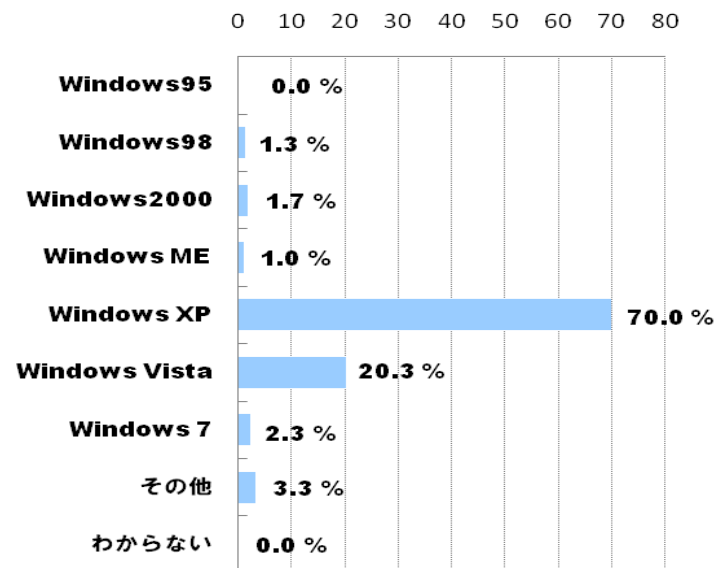


Q5 あなたがご自宅で最も利用しているデスクトップPCのメーカーをお答えください。
(お答えはひとつ)

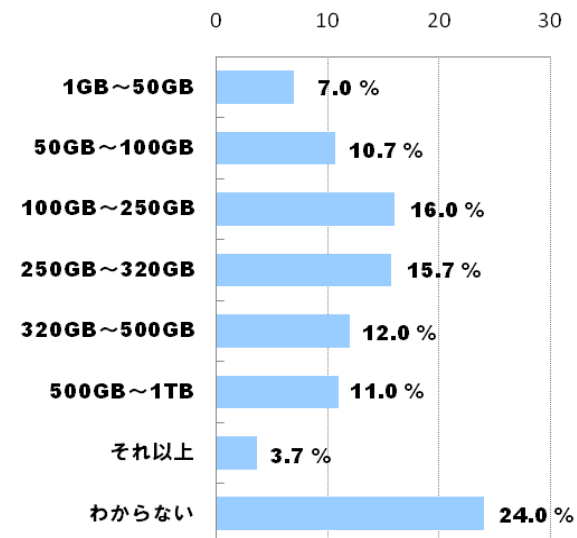


調査結果 〈本調査〉

Q6 あなたがご自宅で最も利用しているデスクトップPCのOSをお答えください。
(お答えはひとつ)

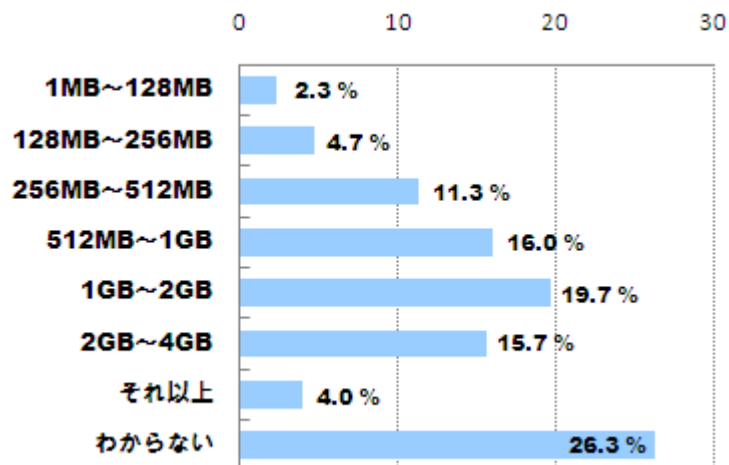


Q7 あなたがご自宅で最も利用しているデスクトップPCのHDD(ハードディスク)の容量をお答えください。(お答えはひとつ)

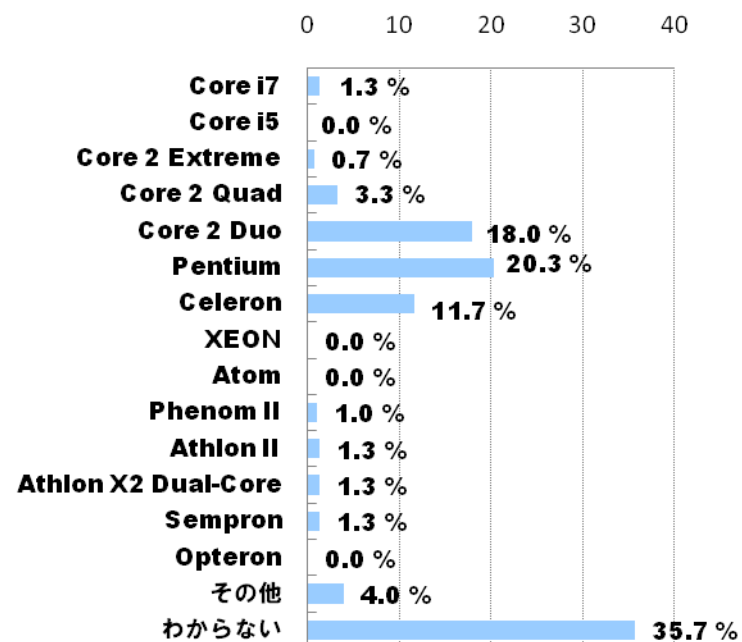


調査結果 〈本調査〉

Q8 あなたがご自宅で最も利用しているデスクトップPCのメモリの容量をお答えください。(お答えはひとつ)

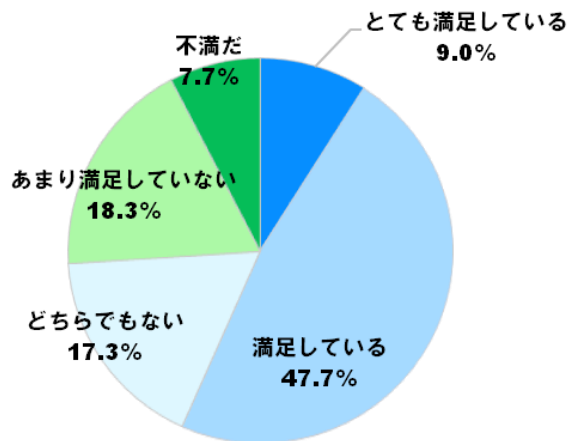


Q9 あなたがご自宅で最も利用しているデスクトップPCのCPUの種類をお答えください。(お答えはひとつ)

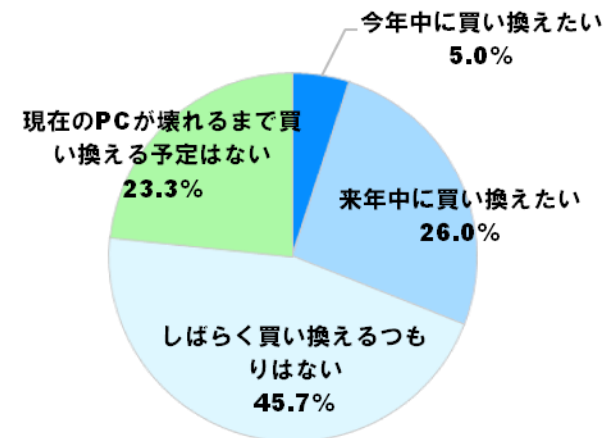


調査結果 〈本調査〉

Q10 あなたはご自宅で最も利用しているデスクトップPCに満足していますか。
(お答えはひとつ)



Q11 あなたは今後デスクトップPCを買い換える予定はありますか。(お答えはひとつ)



Q12 あなたはどのような点を重視してPCを選びますか。最も重視するものをお答えください。
(お答えはひとつ)

